

























- # LEGENDA ELÉTRICA
- |   |  |
|---|--|
|  | Eletroduto de PVC                                  |
|  | Interruptor campanhia                              |
|  | Campanhia  |
|  | Ponto Telefone                                     |
|  | Ponto Antena de T.V.                               |
|  | Ponto Interfone                                    |
|  | Ponto comunicação computadores                     |
|  | Ponto de luz no teto                               |
|  | Arandela na Parede                                 |
|  | Tomada 2P a 30cm do piso                           |
|  | Tomada 2P+T a 110cm do piso                        |
|  | Tomada 2P+T a 210cm do piso                        |
|  | Tomada 3P MOTOR a 30cm do piso                     |
|  | ponto para cx de som - h=2,50m                     |
|  | Interruptor simples 1 tecla                        |
|  | Interruptor simples 2 tecla                        |
|  | Interruptor simples 3 tecla                        |
|  | Interruptor paralelo 1 tecla                       |
|  | CIRCUITO<br>Condutor retorno, fase, neutro e terra |
|  | Eletroduto que sobe, desce                         |

- | Legenda dos pilares  |                 |
|--|-----------------|
|   | Pilar que morre |
|   | Pilar que passa |
|  | Pilar que nasce |

 <div><b>CERTA</b> Consultoria Técnica e Engenharia</div>		<p>Jayme Rodrigues Macedo Engenheiro Civil Responsável técnico (47) 99242-3022 certacte@gmail.com</p>		<p>Ass. _____</p>	
<p>Proprietário:</p> <p>ALEXANDRE HENRIQUE SCHOLL</p>					
<p>Endereço:</p> <p>Rua Henrique Michels, Velha - Blumenau/SC</p>					
<p>Conteúdo:</p> <p>Projetos complementares - Energia CELESC 1º Pavimento e Nível caixa d' água</p>				<p>09</p>	
<p>Revisão/As Built</p>		<p>Escalas 1:75</p>		<p>Data: 11/08/2021</p>	